

## Scheda Unica Annuale - Soddisfazione per il corso di studio concluso e condizione occupazionale dei laureati

### Opzioni:

I dati **non includono** i laureati di corsi equivalenti del 509.  
 I dati sono confrontati con il totale della **classe di laurea** del complesso degli atenei.

### Soddisfazione per il corso di studio concluso

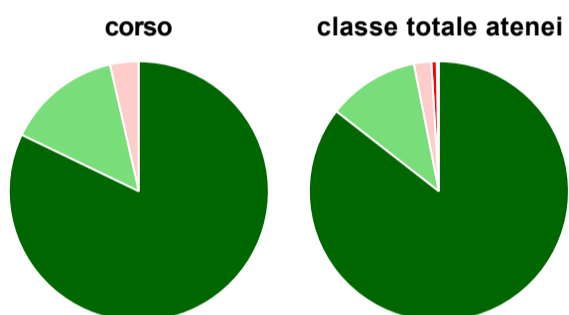
dati aggiornati ad aprile 2020

Ateneo: **Università degli Studi di PISA - laurea di primo livello**  
 Classe: **ingegneria industriale (L-9)**  
 Corso: **ingegneria dell'energia (L-9)**

Laureati nell'anno solare 2019 (*valori assoluti*)  
 Laureati: **59**  
 Intervistati: **55**  
 Collettivo esaminato<sup>(a)</sup>: **29** [scheda di dettaglio](#)

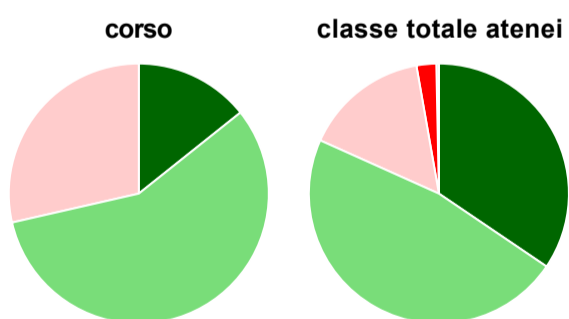
(a) Per una migliore confrontabilità della documentazione, si riportano i dati relativi ai **solli laureati che si sono iscritti al corso di laurea in anni recenti**, cioè a partire dal 2015: 29 di cui 28 intervistati.

#### Hanno frequentato regolarmente



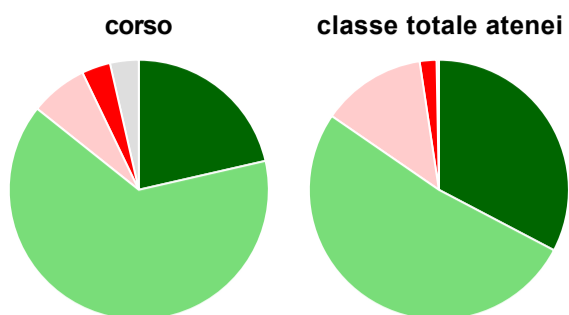
	corso	classe totale atenei
più del 75% degli insegnamenti previsti	82,1%	85,5%
tra il 50% e il 75%	14,3%	11,4%
tra il 25% e il 50%	3,6%	2,2%
meno del 25%	-	0,7%
non rispondono	-	0,3%
<b>Totale</b>	<b>100%</b>	<b>100%</b>

#### Hanno ritenuto il carico di studio degli insegnamenti adeguato alla durata del corso di studio



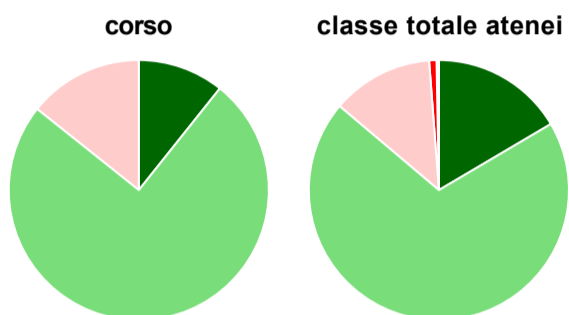
	corso	classe totale atenei
decisamente sì	14,3%	34,5%
più sì che no	57,1%	47,2%
più no che sì	28,6%	15,5%
decisamente no	-	2,5%
non rispondono	-	0,3%
<b>Totale</b>	<b>100%</b>	<b>100%</b>

### Hanno ritenuto l'organizzazione degli esami (appelli, orari, informazioni, prenotazioni, ...) soddisfacente



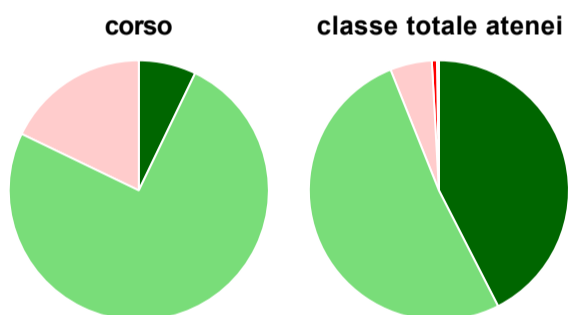
	corso	classe totale atenei
sempre o quasi sempre	21,4%	32,7%
per più della metà degli esami	64,3%	51,9%
per meno della metà degli esami	7,1%	13,0%
mai o quasi mai	3,6%	2,1%
non rispondono	3,6%	0,3%
<b>Totale</b>	<b>100%</b>	<b>100%</b>

### Sono soddisfatti dei rapporti con i docenti in generale



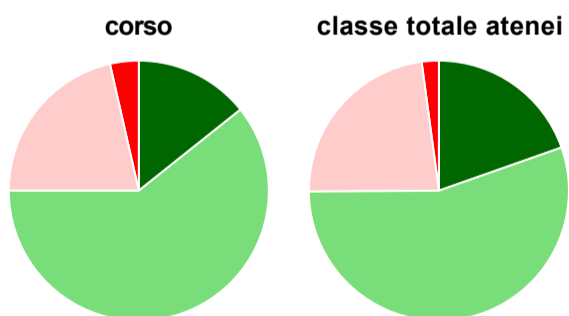
	corso	classe totale atenei
decisamente sì	10,7%	16,5%
più sì che no	75,0%	69,6%
più no che sì	14,3%	12,6%
decisamente no	-	0,9%
non rispondono	-	0,3%
<b>Totale</b>	<b>100%</b>	<b>100%</b>

### Sono complessivamente soddisfatti del corso di laurea



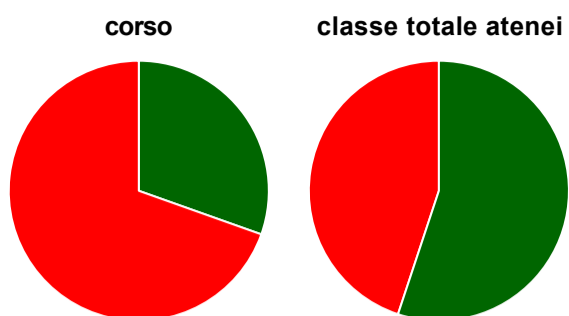
	corso	classe totale atenei
decisamente sì	7,1%	42,5%
più sì che no	75,0%	51,5%
più no che sì	17,9%	5,2%
decisamente no	-	0,6%
non rispondono	-	0,2%
<b>Totale</b>	<b>100%</b>	<b>100%</b>

### Valutazione delle aule



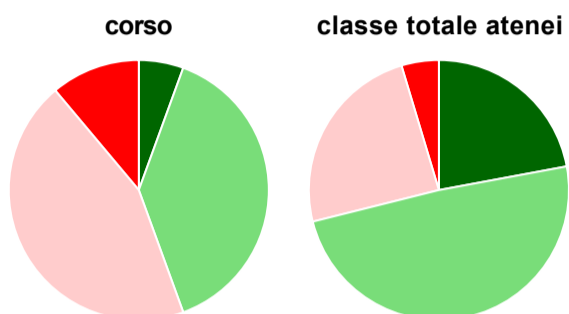
	corso	classe totale atenei
<b>Hanno utilizzato le aule:</b>	<b>100,0%</b>	<b>99,6%</b>
<b>Valutazione (per 100 fruitori):</b>		
sempre o quasi sempre adeguate	14,3%	19,6%
spesso adeguate	60,7%	55,3%
raramente adeguate	21,4%	23,0%
mai adeguate	3,6%	2,1%
<b>Totale</b>	<b>100%</b>	<b>100%</b>

## Valutazione delle postazioni informatiche



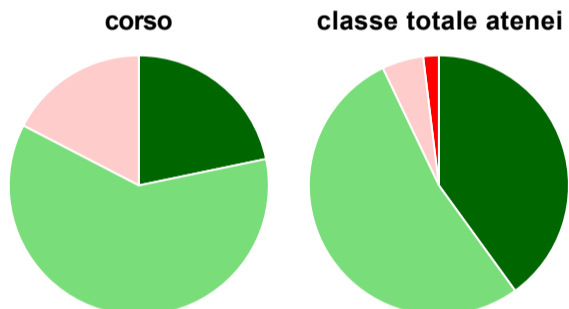
	corso	classe totale atenei
<b>Hanno utilizzato le postazioni informatiche:</b>	<b>82,1%</b>	<b>84,8%</b>
<b>Valutazione (per 100 fruitori):</b>		
in numero adeguato	30,4%	55,1%
in numero inadeguato	69,6%	44,9%
<b>Totale</b>	<b>100%</b>	<b>100%</b>

## Valutazione delle attrezzature per le altre attività didattiche (laboratori, attività pratiche, ...)



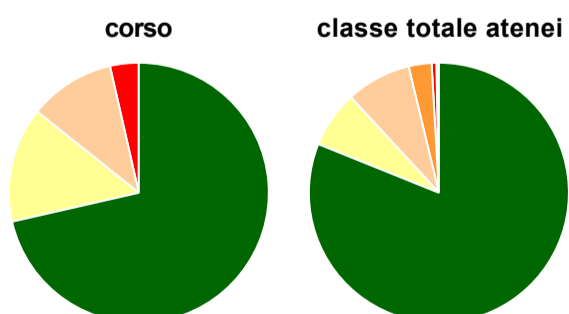
	corso	classe totale atenei
<b>Hanno utilizzato le attrezzature per le altre attività didattiche (laboratori, attività pratiche, ...):</b>	<b>64,3%</b>	<b>81,2%</b>
<b>Valutazione (per 100 fruitori):</b>		
sempre o quasi sempre adeguate	5,6%	22,1%
spesso adeguate	38,9%	49,0%
raramente adeguate	44,4%	24,3%
mai adeguate	11,1%	4,7%
<b>Totale</b>	<b>100%</b>	<b>100%</b>

## Valutazione dei servizi di biblioteca (prestito/consultazione, orari di apertura, ...)



	corso	classe totale atenei
<b>Hanno utilizzato i servizi di biblioteca (prestito/consultazione, orari di apertura, ...):</b>	<b>82,1%</b>	<b>79,5%</b>
<b>Valutazione (per 100 fruitori):</b>		
decisamente positiva	21,7%	40,0%
abbastanza positiva	60,9%	52,9%
abbastanza negativa	17,4%	5,2%
decisamente negativa	-	1,9%
<b>Totale</b>	<b>100%</b>	<b>100%</b>

## Si iscriverebbero di nuovo all'università?



	corso	classe totale atenei
si, allo stesso corso dell'Ateneo	71,4%	81,1%
si, ma ad un altro corso dell'Ateneo	14,3%	7,0%
si, allo stesso corso, ma in un altro Ateneo	10,7%	8,1%
si, ma ad un altro corso e in un altro Ateneo	-	2,9%
non si iscriverebbero più all'università	3,6%	0,6%
non rispondono	-	0,3%
<b>Totale</b>	<b>100%</b>	<b>100%</b>

# Condizione occupazionale

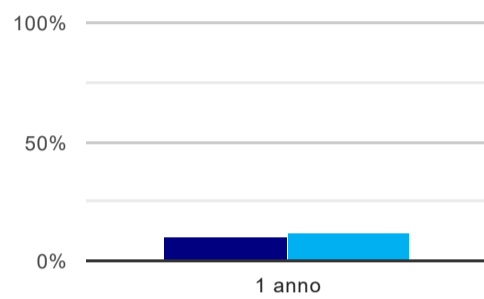
Anno di indagine: **2019**  
dati aggiornati ad aprile 2020

Ateneo: **Università degli Studi di PISA - laurea di primo livello**  
Classe: **ingegneria industriale (L-9)**  
Corso: **ingegneria dell'energia (L-9)**

(valori assoluti)	Laureati	Intervistati	Collettivo esaminato <sup>(b)</sup>
Laureati del 2018 a 1 anno:	64	53	41 <a href="#">scheda di dettaglio</a>

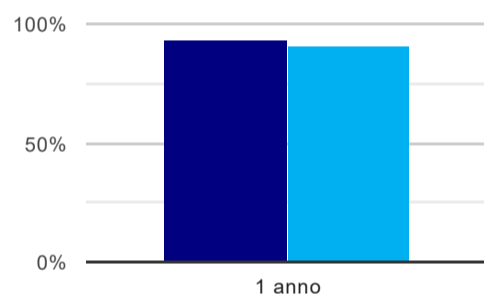
<sup>(b)</sup> Per una migliore confrontabilità della documentazione, si riportano i dati relativi ai **solli laureati che non lavoravano al momento della laurea**.

## Tasso di occupazione<sup>(1)</sup>



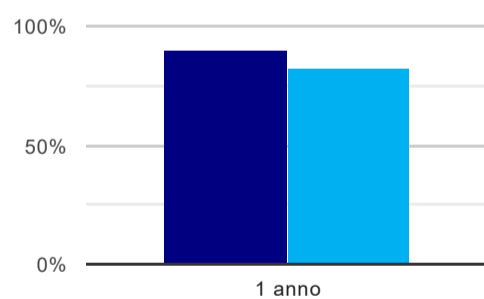
	1 anno
corso	9,8%
classe totale atenei	12,0%

## Laureati attualmente iscritti ad un corso di laurea magistrale<sup>(2)</sup>



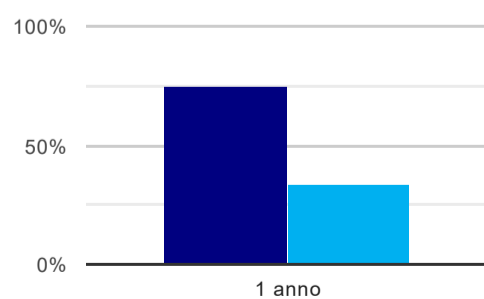
	1 anno
corso	92,7%
classe totale atenei	91,4%

## Laureati che non lavorano, non cercano lavoro, ma sono impegnati in un corso universitario o in un tirocinio/praticantato<sup>(3)</sup>



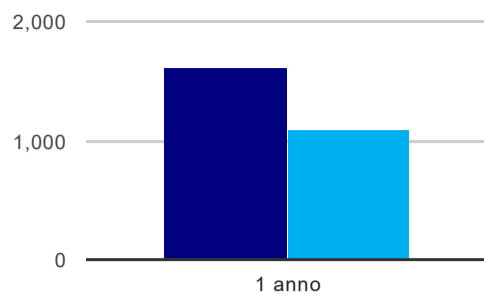
	1 anno
corso	90,2%
classe totale atenei	82,3%

## Occupati che, nel lavoro, utilizzano in misura elevata le competenze acquisite con la laurea



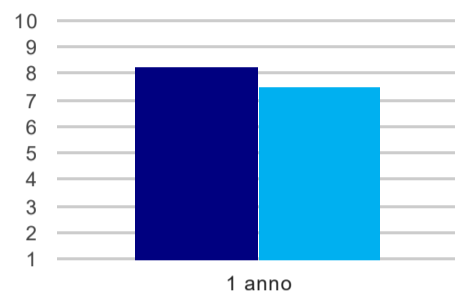
	1 anno
corso	75,0%
classe totale atenei	33,6%

### Retribuzione mensile netta (medie, in euro)



	1 anno
corso	1.613
classe totale atenei	1.101

### Soddisfazione per il lavoro svolto (medie, scala 1-10)



	1 anno
corso	8,3
classe totale atenei	7,5

(1) sono considerati occupati tutti coloro che dichiarano di svolgere una qualsiasi attività, anche di formazione o non in regola, purché retribuita.

(2) sono considerati anche i laureati iscritti ad un corso a ciclo unico, al corso in Scienze della Formazione primaria, nonché ad un corso di secondo livello presso una delle Istituzioni di Alta Formazione Artistica e Musicale.

(3) sono compresi quanti risultano impegnati in dottorati di ricerca, scuole di specializzazione, master universitari e, per i laureati di primo livello, altri corsi di laurea (di qualunque tipo, compresi i corsi attivati presso una delle Istituzioni di Alta Formazione Artistica e Musicale).