

Scheda Unica Annuale - Soddisfazione per il corso di studio concluso e condizione occupazionale dei laureati

Opzioni:

I dati **non includono** i laureati di corsi equivalenti del 509.
 I dati sono confrontati con il totale della **classe di laurea** del complesso degli atenei.

Soddisfazione per il corso di studio concluso

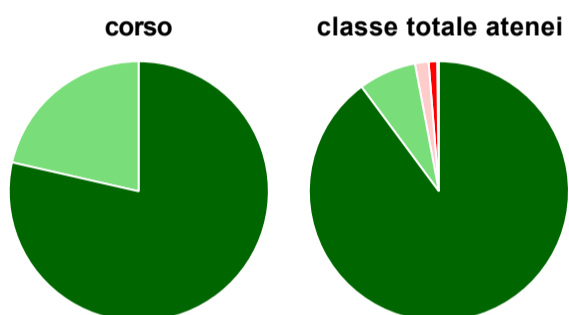
dati aggiornati ad aprile 2020

Ateneo: **Università degli Studi di PISA - laurea magistrale biennale**
 Classe: **ingegneria energetica e nucleare (LM-30)**
 Corso: **ingegneria energetica (LM-30)**

Laureati nell'anno solare 2019 (*valori assoluti*)
 Laureati: **41**
 Intervistati: **40**
 Collettivo esaminato^(a): **15** [scheda di dettaglio](#)

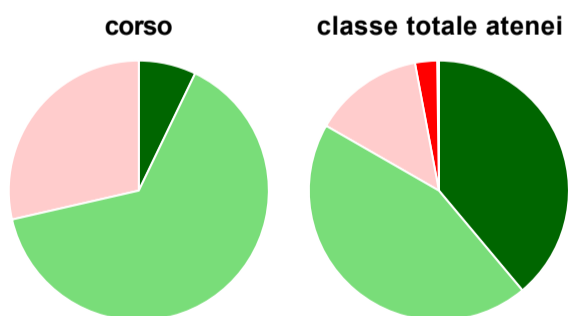
(a) Per una migliore confrontabilità della documentazione, si riportano i dati relativi ai **solli laureati che si sono iscritti al corso di laurea in anni recenti**, cioè a partire dal 2016: 15 di cui 14 intervistati.

Hanno frequentato regolarmente



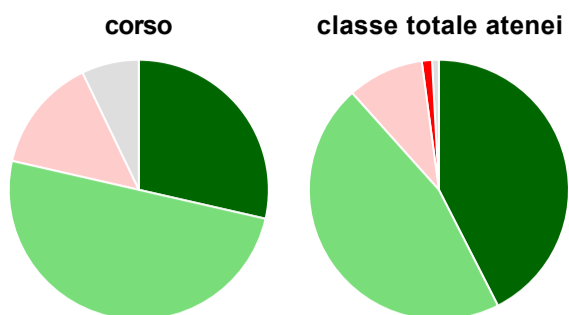
	corso	classe totale atenei
■ più del 75% degli insegnamenti previsti	78,6%	89,9%
■ tra il 50% e il 75%	21,4%	7,2%
■ tra il 25% e il 50%	-	1,7%
■ meno del 25%	-	1,1%
■ non rispondono	-	0,2%
Totale	100%	100%

Hanno ritenuto il carico di studio degli insegnamenti adeguato alla durata del corso di studio



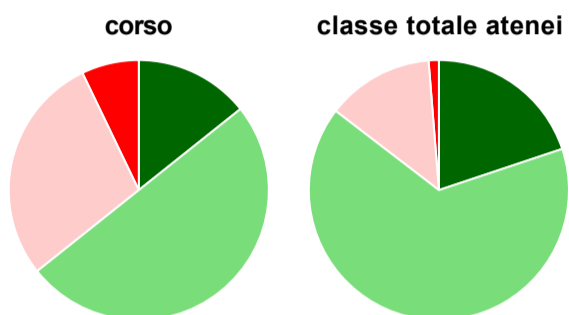
	corso	classe totale atenei
■ decisamente sì	7,1%	38,9%
■ più sì che no	64,3%	44,4%
■ più no che sì	28,6%	13,7%
■ decisamente no	-	2,7%
■ non rispondono	-	0,2%
Totale	100%	100%

Hanno ritenuto l'organizzazione degli esami (appelli, orari, informazioni, prenotazioni, ...) soddisfacente



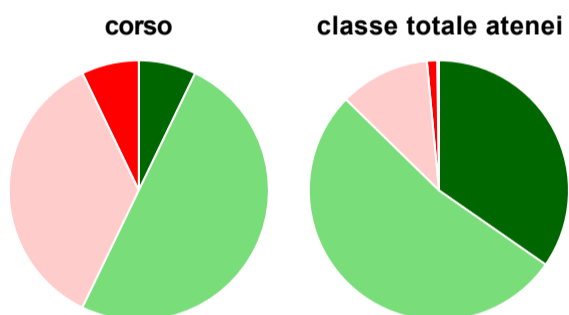
	corso	classe totale atenei
sempre o quasi sempre	28,6%	42,5%
per più della metà degli esami	50,0%	45,9%
per meno della metà degli esami	14,3%	9,5%
mai o quasi mai	-	1,3%
non rispondono	7,1%	0,8%
Totale	100%	100%

Sono soddisfatti dei rapporti con i docenti in generale



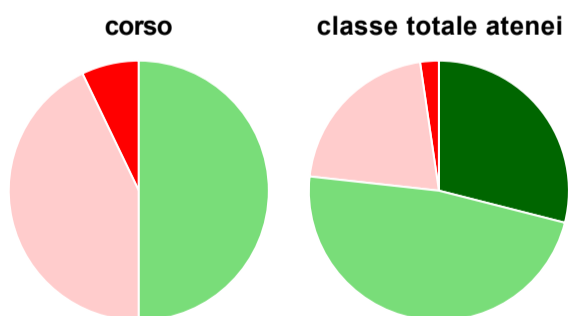
	corso	classe totale atenei
decisamente sì	14,3%	19,9%
più sì che no	50,0%	65,5%
più no che sì	28,6%	13,3%
decisamente no	7,1%	1,3%
non rispondono	-	-
Totale	100%	100%

Sono complessivamente soddisfatti del corso di laurea



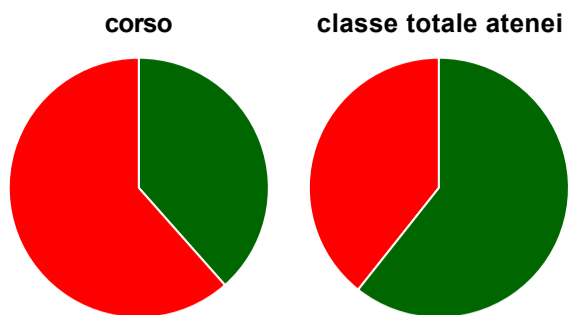
	corso	classe totale atenei
decisamente sì	7,1%	34,7%
più sì che no	50,0%	52,6%
più no che sì	35,7%	11,2%
decisamente no	7,1%	1,3%
non rispondono	-	0,2%
Totale	100%	100%

Valutazione delle aule



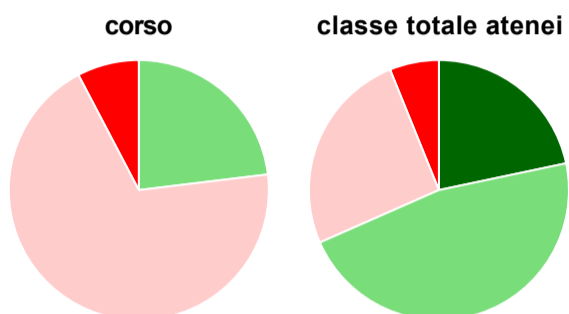
	corso	classe totale atenei
Hanno utilizzato le aule:	100,0%	100,0%
Valutazione (per 100 fruitori):		
sempre o quasi sempre adeguate	-	29,0%
spesso adeguate	50,0%	47,8%
raramente adeguate	42,9%	20,9%
mai adeguate	7,1%	2,3%
Totale	100%	100%

Valutazione delle postazioni informatiche



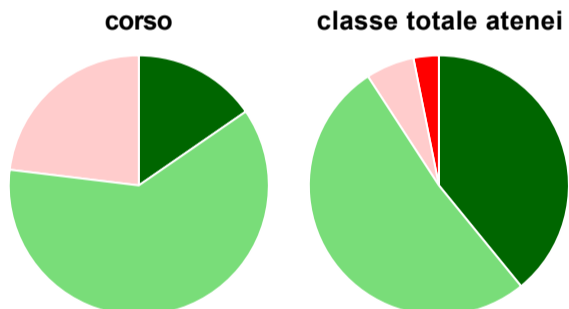
	corso	classe totale atenei
Hanno utilizzato le postazioni informatiche:	92,9%	82,2%
Valutazione (per 100 fruitori):		
in numero adeguato	38,5%	60,7%
in numero inadeguato	61,5%	39,3%
Totale	100%	100%

Valutazione delle attrezzature per le altre attività didattiche (laboratori, attività pratiche, ...)



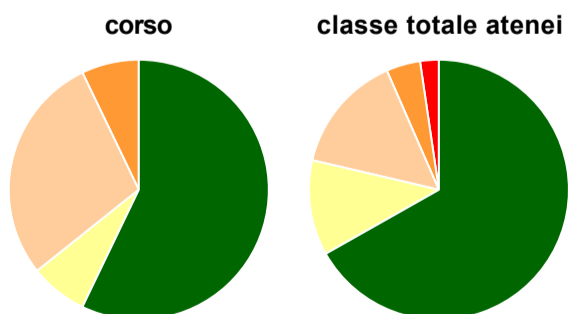
	corso	classe totale atenei
Hanno utilizzato le attrezzature per le altre attività didattiche (laboratori, attività pratiche, ...):	92,9%	89,6%
Valutazione (per 100 fruitori):		
sempre o quasi sempre adeguate	-	21,7%
spesso adeguate	23,1%	46,7%
raramente adeguate	69,2%	25,5%
mai adeguate	7,7%	6,1%
Totale	100%	100%

Valutazione dei servizi di biblioteca (prestito/consultazione, orari di apertura, ...)



	corso	classe totale atenei
Hanno utilizzato i servizi di biblioteca (prestito/consultazione, orari di apertura, ...):	92,9%	80,5%
Valutazione (per 100 fruitori):		
decisamente positiva	15,4%	39,1%
abbastanza positiva	61,5%	51,7%
abbastanza negativa	23,1%	6,0%
decisamente negativa	-	3,1%
Totale	100%	100%

Si iscriverebbero di nuovo all'università?



	corso	classe totale atenei
sì, allo stesso corso dell'Ateneo	57,1%	66,8%
sì, ma ad un altro corso dell'Ateneo	7,1%	11,8%
sì, allo stesso corso, ma in un altro Ateneo	28,6%	14,8%
sì, ma ad un altro corso e in un altro Ateneo	7,1%	4,2%
non si iscriverebbero più all'università	-	2,3%
non rispondono	-	-
Totale	100%	100%

Condizione occupazionale

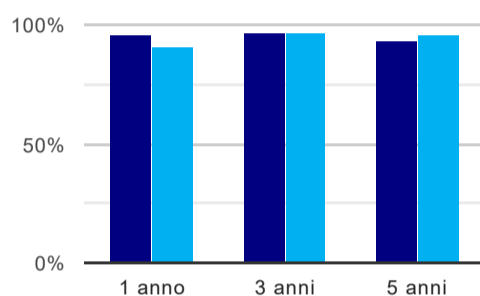
Anno di indagine: **2019**
dati aggiornati ad aprile 2020

Ateneo: **Università degli Studi di PISA - laurea magistrale biennale**
Classe: **ingegneria energetica e nucleare (LM-30)**
Corso: **ingegneria energetica (LM-30)**

(valori assoluti)	Laureati	Intervistati	Collettivo esaminato ^(b)	
Laureati del 2018 a 1 anno:	44	33	26	scheda di dettaglio
Laureati del 2016 a 3 anni:	45	37	34	scheda di dettaglio
Laureati del 2014 a 5 anni:	17	14	14	scheda di dettaglio

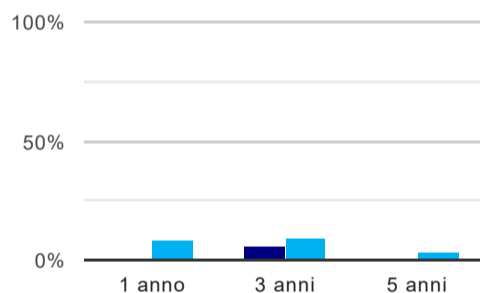
(b) Per una migliore confrontabilità della documentazione, si riportano i dati relativi ai **solli laureati che non lavoravano al momento della laurea**.

Tasso di occupazione⁽¹⁾



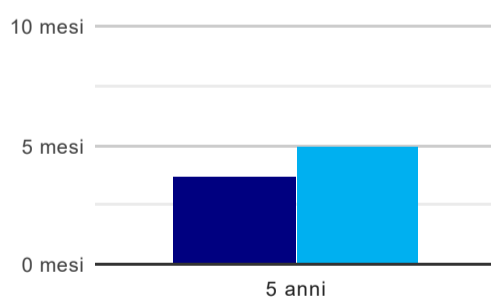
	1 anno	3 anni	5 anni
corso	96,2%	97,1%	92,9%
classe totale atenei	90,9%	96,7%	95,6%

Laureati che non lavorano, non cercano lavoro, ma sono impegnati in un corso universitario o in un tirocinio/praticantato⁽²⁾



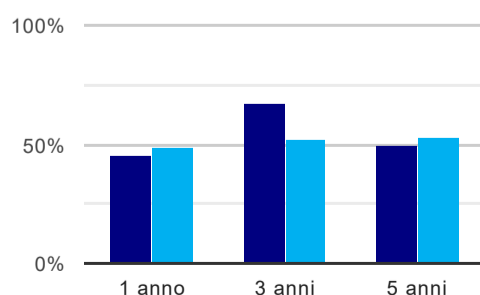
	1 anno	3 anni	5 anni
corso	-	5,9%	-
classe totale atenei	7,6%	9,2%	2,6%

Tempi di ingresso nel mercato del lavoro, dall'inizio della ricerca al reperimento del primo lavoro (medie, in mesi)



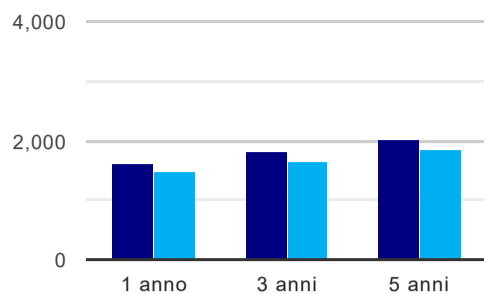
	1 anno	3 anni	5 anni
corso			3,7 mesi
classe totale atenei			4,9 mesi

Occupati che, nel lavoro, utilizzano in misura elevata le competenze acquisite con la laurea



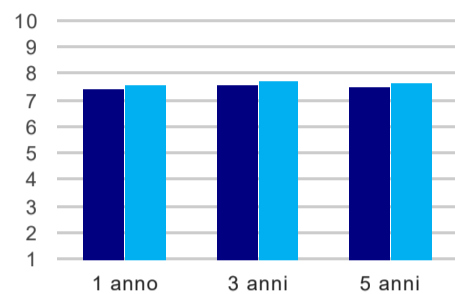
	1 anno	3 anni	5 anni
corso	45,5%	66,7%	50,0%
classe totale atenei	48,6%	52,1%	53,0%

Retribuzione mensile netta (medie, in euro)



	1 anno	3 anni	5 anni
corso	1.608	1.807	2.011
classe totale atenei	1.467	1.638	1.848

Soddisfazione per il lavoro svolto (medie, scala 1-10)



	1 anno	3 anni	5 anni
corso	7,4	7,6	7,5
classe totale atenei	7,6	7,7	7,6

(1) sono considerati occupati tutti coloro che dichiarano di svolgere una qualsiasi attività, anche di formazione o non in regola, purché retribuita.

(2) sono compresi quanti risultano impegnati in dottorati di ricerca, scuole di specializzazione, master universitari e, per i laureati di primo livello, altri corsi di laurea (di qualunque tipo, compresi i corsi attivati presso una delle Istituzioni di Alta Formazione Artistica e Musicale).